

## Самостоятельное подключение абонентом услуги LimeHD на устройствах SmartTV.

Необходимые условия для получения доступа к просмотру телевизионных программ LimeHD:

- наличие ТВ аппарата класса Smart TV производства Samsung или LG соответствующих поколений
- абонент должен иметь подключение либо к сети Инфолинк, либо к интернету любого другого оператора

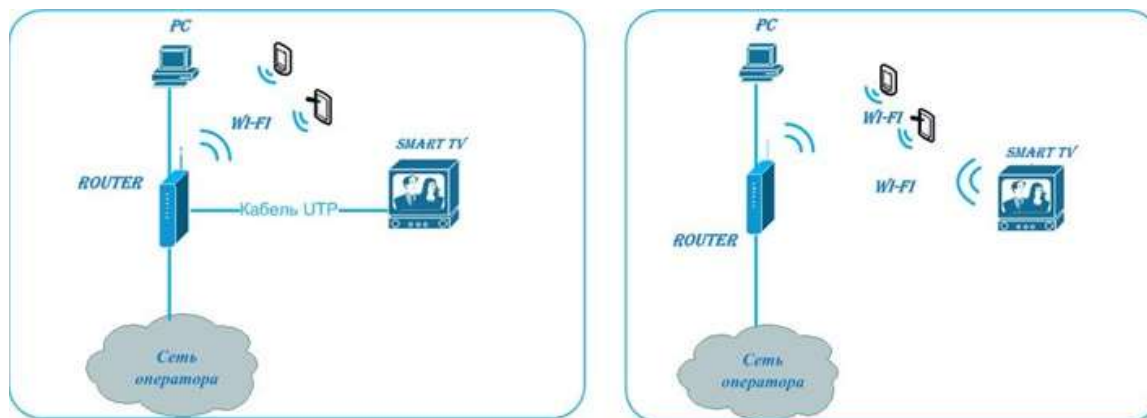


Рис. Две основные схемы подключения SmartTV к сети.

Возможно так же схемы прямого подключения без роутера, а также использование PowerLine адаптеров вместо WiFi.

### Процедура активации учетки Лайм HD в Личном кабинете абонента Инфолинк

Заходим в Личный кабинет в раздел ЛаймHD. Видим наш логин.

Главная	Управление услугами	Бонусная программа	Загрузки	Дополнительно
<b>ЛаймHD</b>				
Имя пользователя	45044			
Пароль	71123331			
Статус	Не активирован			
Тарифный план	45x45			
Абонентская плата	45			
Подключенные пакеты	45x45			

Нажимаем на «карандашик» и выбираем «Активировать».

Главная   Управление услугами   Бонусная программа   Загрузки   Дополнительно

### ЛаймHD

Имя пользователя	45044
Пароль	71123331
Статус	Не активирован
Тарифный план	45x45 Не активирован Активировать
Абонентская плата	45
Подключенные пакеты	45x45

#### Тест-драйв Лайм HD

При активации услуги предоставляется бесплатный период на 14 календарных дней. По истечении тестового периода Вы можете продолжить пользование услугой по действующим тарифным планам либо отказаться от услуги.

[Смотреть ЛаймHD на ПК](#)

Сохраняем изменения.

Главная   Управление услугами   Бонусная программа   Загрузки   Дополнительно

### ЛаймHD

Имя пользователя	45044
Пароль	71123331
Статус	Разрешен
Тарифный план	45x45
Абонентская плата	45
Подключенные пакеты	45x45

#### Тест-драйв Лайм HD

При активации услуги предоставляется бесплатный период на 14 календарных дней. По истечении тестового периода Вы можете продолжить пользование услугой по действующим тарифным планам либо отказаться от услуги.

[Смотреть ЛаймHD на ПК](#)

Вводим логин и пароль в приложении в TV Smart. Пользуемся услугой.

## Настройка Smart телевизора LG

Для установки приложения подходят только аппараты LG с операционной системой NetCast Entertainment Access до 2015 года выпуска. Аппараты с операционной системой Open webOS с приложением пока работать не могут

1. Полученную USB флешку подключите в самый верхний слот USB (он может быть подписан как USB Apps)
2. На пульте нажмите кнопку **Home**, далее зайдите в **Мои приложения**.  
Или при наличии можно сразу нажать кнопку на пульте **My Apps**
3. Сверху находим значок **USB** и нажимаем на нем.
4. В списке приложений на USB драйве выбираем наше приложение Lime HD и запускаем его

P.S. Без флешки приложение работать не будет. Для каждого запуска приложения нужно будет повторять шаги 2-4



## Smart телевизоры Samsung

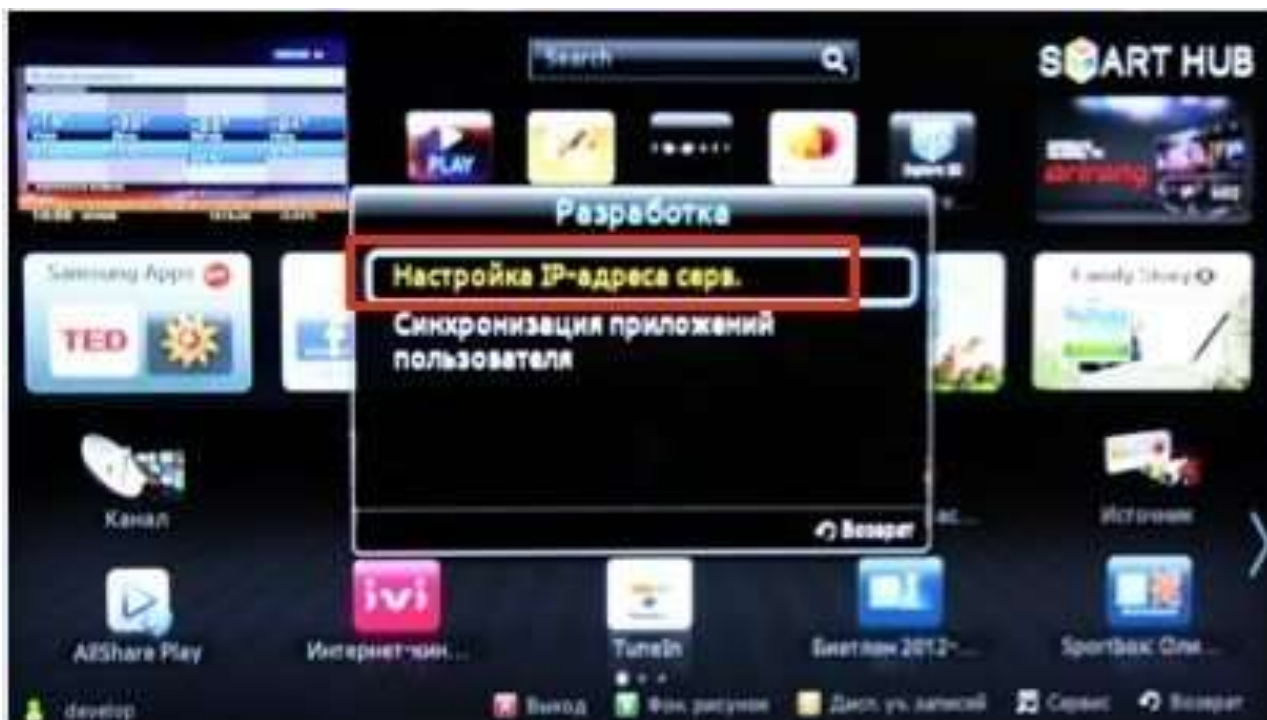
Для установки приложения необходимо определить поколение вашего экземпляра Samsung Smart TV и выполнить следующие настройки на нем.

### *Е. Установка для серии «Е» 2012 модельного года Samsung Smart TV.*

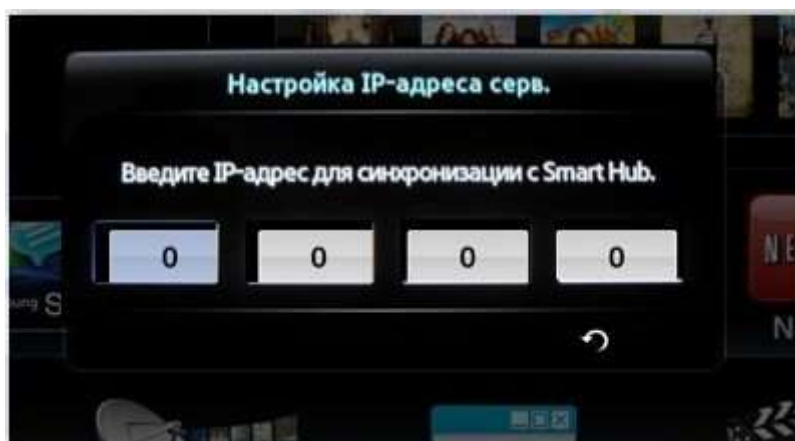
1. Входим в **Смарт Хаб**, нажимаем красную кнопку **A** пульта. В поле Учетная запись Samsung вводим логин: **develop**. Пароль подставится сам. Нажимаем кнопку "вход". В левом нижнем углу появится портрет человека с надписью **develop**.



2. Нажимаем кнопку **Tools** пульта - откроется раздел **Сервис** - выбираем: **Настройки (Settings)** - далее: **Разработка (Developer)** - ставим галку **Принимаю - ОК**, далее кликаем на строку – **Настройка IP-адреса сервера**



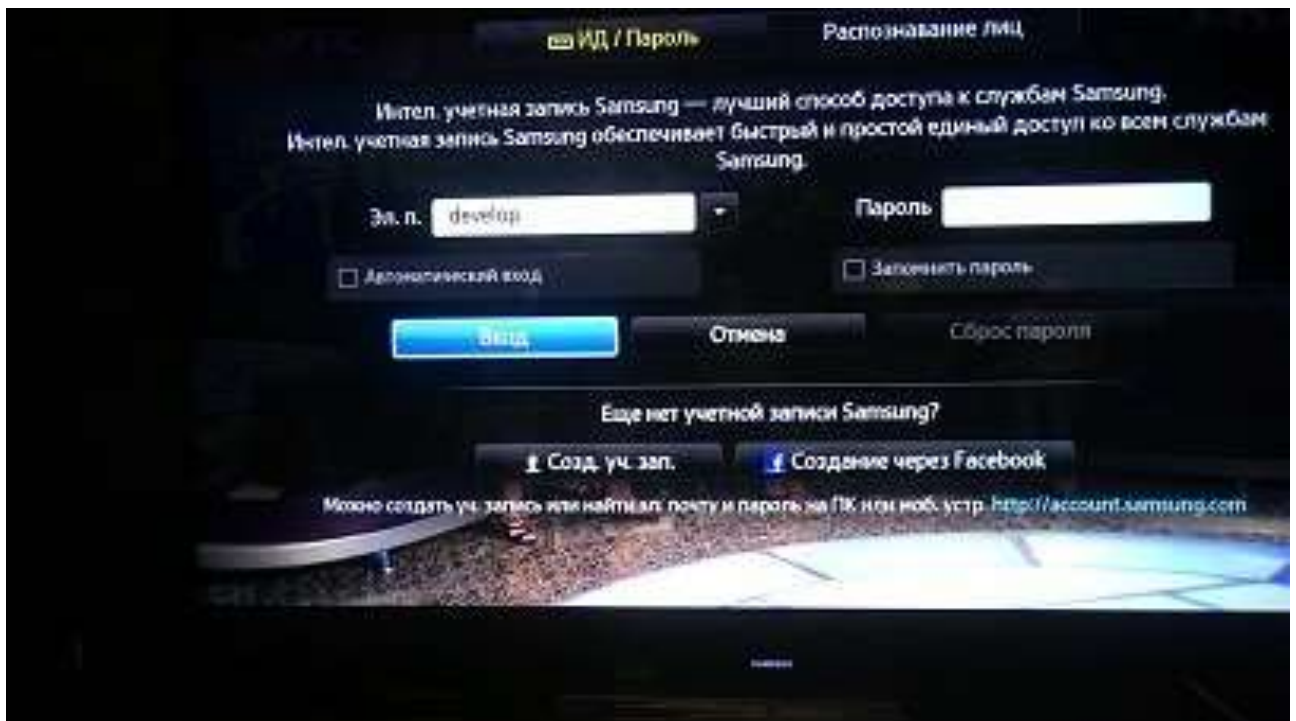
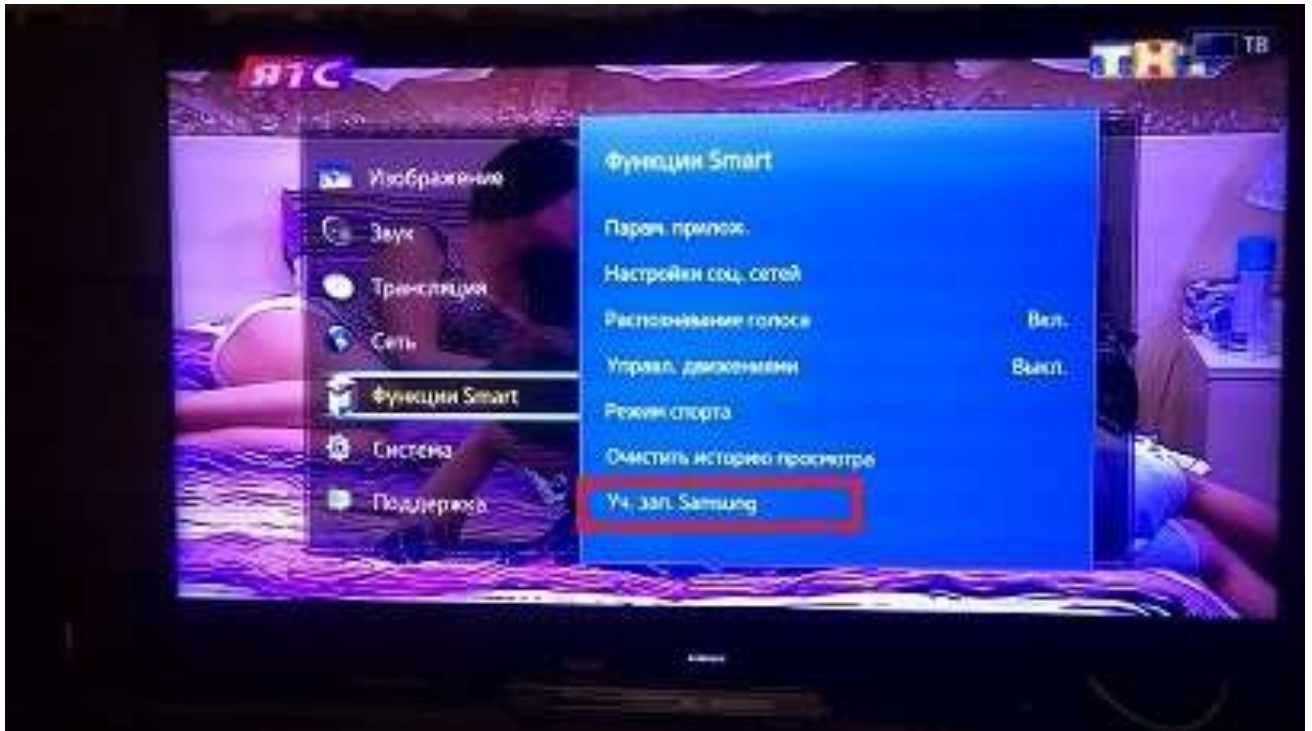
3. В появившемся окне вводим IP-адрес сервера разработчика: **85.234.0.48**



4. Далее переходим в **Синхронизацию приложений пользователя Ввод**.  
- Идет процесс синхронизации с индикацией соответствующей шкалой - после окончания:  
выходим из Смарт Хаба - снова заходим - установленные приложения появятся в конце списка.

## Ф. Установка для серии F 2013 модельного года Samsung Smart TV

1. Входим в Меню ТВ, выбираем пункт **Функции Smart**, далее - **Уч. зап. Samsung** - Вход. Вводим в пункт Электронная почта логин: **develop**, в окно Пароль - **ss01029dev!** (если окно неактивно просто нажимаем Ввод и переходим к п. 2) - Вход.



1. Заходим в Smart Hub и внизу по центру страницы нажимаем **Доп. прилож.** На открывшейся странице в правом верхнем углу заходим в меню **Парам.**, где выбираем пункт **IP Settings**.



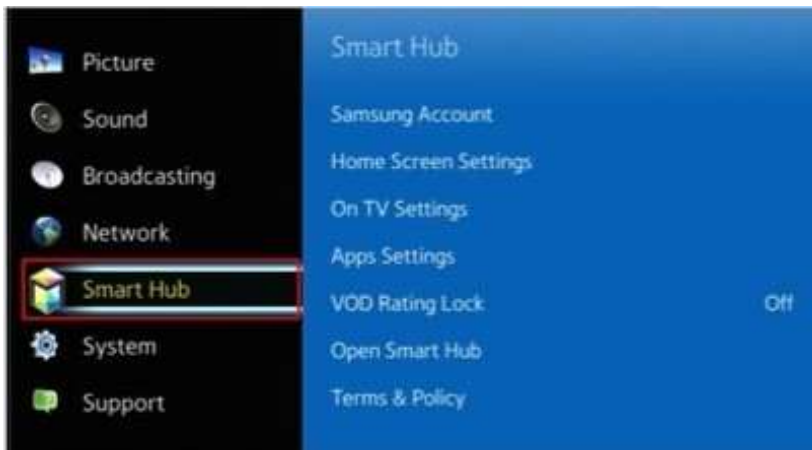
2. В появившееся окно вводим IP-адрес сервера разработчика **85.234.0.48**  
Если ввод трех цифр не виден - продолжаем ввод - ТВ распознает их автоматически!



3. Далее переходим в пункт меню **Start App Sync**-Ввод - Идет процесс синхронизации с индикацией соответствующей шкалой - после окончания: выходим из **Смарт Хаба** - снова заходим - установленные приложения появятся на основной странице Хаба либо на вкладке **Доп.прилож.**

## н. Установка для серии H 2014 модельного года Samsung Smart TV

1. Открываем **Меню ТВ**: Выбираем пункт **Smart Hub** - далее: **Samsung Account** - Ввод. В появившемся меню выбираем **Log in** - Ввод. В открывшееся окно вводим логин **develop**, пароль - не нужен - внизу ставим галку и нажимаем **Sign In**.



2. Далее: заходим в **Смарт Хаб** - направляем синее поле луча пульта на одно из приложений - нажимаем центральную кнопку-крестовину пульта и удерживаем ее до появления Меню синхронизации. В появившемся меню выбираем: **IP Setting** - Ввод.





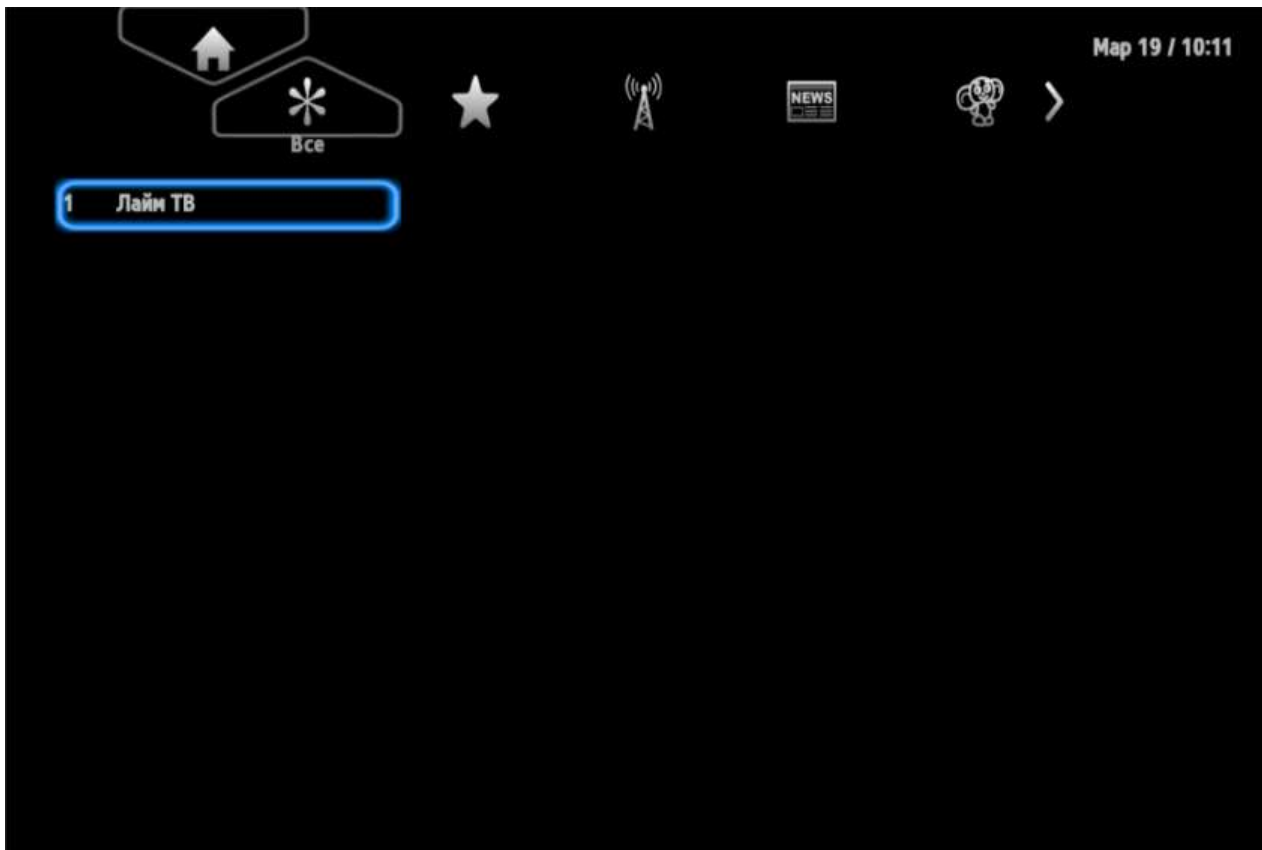
3. Далее появится окно для ввода цифр IP-адреса. Вводим все четыре группы цифр, **85.234.0.48** подтверждая каждую нажатием центральной кнопки-крестовины пульта (X). Далее: заново удерживая эту же кнопку - снова вызываем Меню синхронизации и выбираем пункт **Start User App Sync** - Ввод. После окончания процесса синхронизации, появится соответствующая надпись и они будут установлены: либо на основную страницу Хаба, либо на Дополнительную.



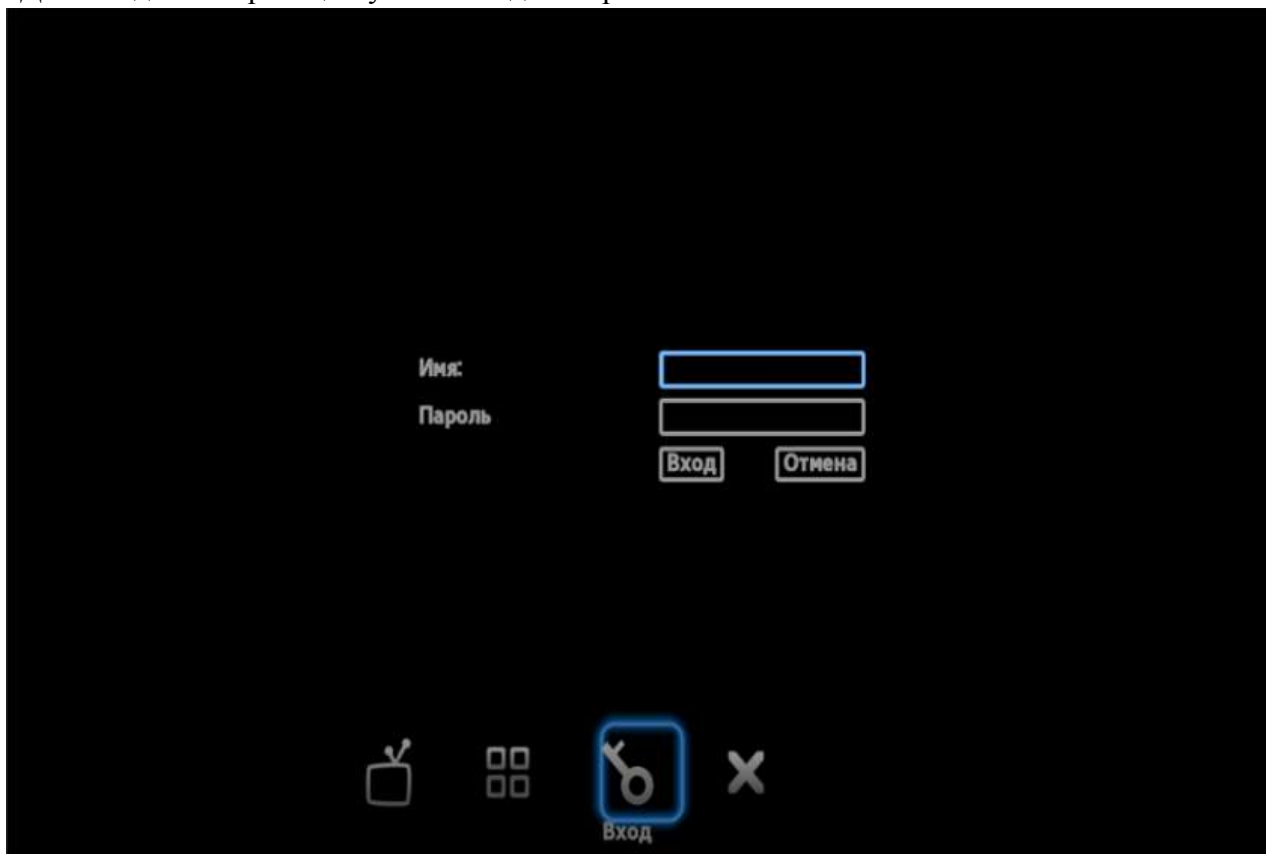


### И последнее...

После выполнения всех предыдущих этапов, при запуске установленного приложения Lime HD вы увидите стандартное меню интерфейса Lime HD



Данные для авторизации указаны в договоре



После успешного прохождения процедуры авторизации вам доступен для просмотра ТВ каналы пакета «Базовый»



Все



NEWS



- 1 Лайн ТВ
- 2 **Первый канал HD**
- 3 Первый канал
- 4 Россия 1
- 5 Россия 2
- 6 НТВ
- 7 5 Канал
- 8 Россия К
- 9 Россия 24
- 10 Карусель

Сегодня, 19 марта

- 09:45 ▶ Жить здорово! (12+)
- 10:55 Модный приговор (12+)
- 12:00 Новости с субтитрами (12+)
- 12:20 Орлова и Александров (5-я серия) (16+)
- 13:20 Орлова и Александров (6-я серия) (16+)
- 14:25 Время покажет (12+)
- 15:00 Новости с субтитрами (12+)
- 15:15 Время покажет (12+)
- 16:00 Мужское / Женское (12+)
- 17:00 Наедине со всеми (12+)
- 18:00 Вечерние новости с субтитрами (12+)
- 18:45 Давай поженимся! (12+)

**ЖИТЬ**  
здорово

**Хорошо!**

Какао стимулирует синтез  
гормона радости - серотонина

**Про ЕДУ**